

フロー

サプライヤー マニュアル

CSVファイル変更

The logo for FLOW, featuring the word "FLOW" in a stylized, outlined font with a slight shadow effect.

商品データを
CSVファイルで一括変更が
出来ます。

ダウンロードした、CSVファイルの項目

- ①処理区分 ②商品ID ③商品名 ④商品名カナ ⑤検索ワード
 ⑥カテゴリID ⑦小売用卸可否 ⑧卸可否 ⑨許可販売区分 ⑩メーカー名
 ⑪一覧用説明文 ⑫詳細説明文 ⑬フリーエリア ⑭商品画像 ⑮関連商品ID
 ⑯バリエーション名(縦軸) ⑰バリエーション選択枝(縦軸)
 ⑱バリエーション名(横軸) ⑲バリエーション選択枝(横軸)
 ⑳商品コード ㉑JANコード ㉒卸価格(通常) ㉓メーカー小売り希望価格
 ㉔販売推奨価格 ㉕販売下限設定 ㉖卸送料区分 ㉗卸個口設定
 ㉘卸発送日目安ID ㉙販売制限数 ㉚在庫数 ㉛在庫無制限 ㉜非課税フラグ
 ㉝税種別設定 ㉞配送先設定

【変更について】

変更しない箇所は、削除してアップロードが可能です。

○黒字の部分は変更可能です。

○青字の項目は削除が出来ません。

○赤字の部分、は、バリエーション項目になりますので、バリエーションを使用しているときは削除が出来ません。

<卸価格変更>

- ① データを更新する場合、処理区分・・・「c」を入力してください。
- ② 卸価格金額を変更してください。

	A	B	C	D	E	F	G	H	J	K	L	M	N
1	処理区分	商品ID	商品名	バリエーション	バリエーション	バリエーション	バリエーション	卸価格(通常)					
2	C		1 事一海漢ボディソープ[事業所用]					5000					
3	C		2 事個一タヴ ボディウォッシュ プレミアム モイスチャーケア[500					
4	C		3 朝食セット<日	1日				300					
5	C		3 朝食セット<日	2日				300					
6	C		3 朝食セット<日	3日				300					
7	C		3 朝食セット<日	4日				300					
8	C		3 朝食セット<日	5日				300					
9	C		3 朝食セット<日	6日				300					
10	C		3 朝食セット<日	7日				300					
11	C		3 朝食セット<日	8日				300					
12	C		3 朝食セット<日	9日				300					
13	C		3 朝食セット<日	10日				300					
14	C		3 朝食セット<日	11日				300					
15	C		3 朝食セット<日	12日				300					
16	C		3 朝食セット<日	13日				300					
17	C		3 朝食セット<日	14日				300					
18	C		3 朝食セット<日	15日				300					
19	C		3 朝食セット<日	16日				300					
20	C		3 朝食セット<日	17日				300					
21	C		3 朝食セット<日	18日				300					
22	C		3 朝食セット<日	19日				300					
23	C		3 朝食セット<日	20日				300					
24	C		3 朝食セット<日	21日				300					
25	C		3 朝食セット<日	22日				300					
26	C		3 朝食セット<日	23日				300					
27	C		3 朝食セット<日	24日				300					
28	C		3 朝食セット<日	25日				300					
29	C		3 朝食セット<日	26日				300					
30	C		3 朝食セット<日	27日				300					
31	C		3 朝食セット<日	28日				300					
32	C		3 朝食セット<日	29日				300					
33	C		3 朝食セット<日	30日				300					
34	C		3 朝食セット<日	31日				300					
35	C		4 コピー用紙 冊数	500枚×1冊				400					
36	C		4 コピー用紙 冊数	500枚×5冊(1箱)				1700					
37													
38													
39													

変更しない項目は、
エクセルから削除し
ておきます。

①処理区分・・「c」を入力してください。

在庫数無制限にしたい場合

②在庫数・無制限の場合「0」を入力

③在庫無制限・「1」を入力

在庫数に実数にしたい場合

②在庫数・制限ありの場合実際の個数を入力

③在庫無制限・「0」を入力 s

A	B	C	D	E	F	G	H	I	J	K	L	M	N	O	P	Q	R	S	T
1	C	1	商品名	バリエーション	バリエーション	バリエーション	在庫数	在庫無制限											
2	C	1	事一海溝ホテソフ(事業所用)				999999	1											
3	C	2	事個一ダヴ ボディウォッシュ	プレミアム	モイスチャーク		999999	1											
4	C	3	朝食セット	日	1日		999999	1											
5	C	3	朝食セット	日	2日		999999	1											
6	C	3	朝食セット	日	3日		999999	1											
7	C	3	朝食セット	日	4日		999999	1											
8	C	3	朝食セット	日	5日		999999	1											
9	C	3	朝食セット	日	6日		999999	1											
10	C	3	朝食セット	日	7日		999999	1											
11	C	3	朝食セット	日	8日		999999	1											
12	C	3	朝食セット	日	9日		999999	1											
13	C	3	朝食セット	日	10日		999999	1											
14	C	3	朝食セット	日	11日		999999	1											
15	C	3	朝食セット	日	12日		999999	1											
16	C	3	朝食セット	日	13日		999999	1											
17	C	3	朝食セット	日	14日		999999	1											
18	C	3	朝食セット	日	15日		999999	1											
19	C	3	朝食セット	日	16日		999999	1											
20	C	3	朝食セット	日	17日		999999	1											
21	C	3	朝食セット	日	18日		999999	1											
22	C	3	朝食セット	日	19日		999999	1											
23	C	3	朝食セット	日	20日		999999	1											
24	C	3	朝食セット	日	21日		999999	1											
25	C	3	朝食セット	日	22日		999999	1											
26	C	3	朝食セット	日	23日		999999	1											
27	C	3	朝食セット	日	24日		999999	1											
28	C	3	朝食セット	日	25日		999999	1											
29	C	3	朝食セット	日	26日		999999	1											
30	C	3	朝食セット	日	27日		999999	1											
31	C	3	朝食セット	日	28日		999999	1											
32	C	3	朝食セット	日	29日		999999	1											
33	C	3	朝食セット	日	30日		999999	1											
34	C	3	朝食セット	日	31日		999999	1											
35	C	4	コピー用紙	冊数	500枚×1冊		999999	1											
36	C	4	コピー用紙	冊数	500枚×5冊(1箱)		999999	1											
37																			
38																			
39																			

変更しない項目は、
エクセルから削除し
ておきます。

* ダウンロードした時点では無制限は「999999」と表示されています。

* 商品ID、商品名は変更しないでください。

注.半角数字で入力してください。

変更したCSVデータをファイル名「product」にして圧縮 (zip) します。

商品管理—商品一括登録を開き圧縮したデータを①「ファイルを選択」の所へスクロールさせます。

②ファイルのアップロード をクリックします。

※注：配送設定は、
 ○店舗情報での配送先設定、
 ○配送方法の設定運送で、事業所発送、宅配発送が必要です。
 商品毎に配送方法を指定することが出来ます。

○設定—基本情報設定—店舗情報

設定—基本情報設定—店舗情報で①「配送先設定」を変更した場合、登録している商品の「配送先設定」を変更する必要があります。

又、②基本情報設定—配送方法設定の追加、変更も必要です。

商品設定

在庫切れ商品を非表示にする 無効 有効

共通利益 %

共通利益優先設定 無効 有効

共通利益率設定時丸め設定 1円単位 10円単位 100円単位
 四捨五入 切り捨て 切り上げ ①

① 配送先設定を変更した場合は、商品CSVを再アップしてください。
 事業所・個人に発送を選んだ場合は、配送方法をそれぞれ用に登録してください。

配送先設定 事業所に発送(個人NG) 事業所・個人に発送 個人配送のみ

商品公開初期値 公開 非公開

商品リンク販売初期値 公開 非公開

○設定—基本情報設定—配送方法設定

配送方法の設定は、事業所に配送する「事業所配送用」、個人宅に配送する「個人配送用」に分けて運送設定を行うことが出来ます。

基本情報設定 配送方法設定

配送方法一覧 ②

サンプル業者 / サンプル業者	事業所配送用 ...
オリックス / オリックス	個人配送用 ...

配送方法・配達料を新規入力

基本情報設定 配送方法設定

基本情報

配送区分コード

種類 事業所配送用 個人配送用

配送業者名

名称

発送元名

伝票No.URL

データ変更＜配送先設定＞

※重要：事業所の店舗情報では、

- 1：事業所で商品をお客に配達する場合「事業所に発送」
- 2：事業所でも配達、サプライヤーから直送の個人配送
- 3：サプライヤーからの個人配送のみ

これにより利用されている運送便、配送する商品などで商品の運送を変更数⑧ことができます。

設定－基本情報設定－店舗情報

商品データCSVファイル

	A	B	C	D	E	F	G	H	I	J	K	L
1	処理区分	商品ID	商品名	バリエーション	バリエーション	バリエーション	バリエーション	商品コード	卸送料	配送先設定		
2	C		1 事-海藻ボディソープ[事業所用]					A		1		
3	C		2 事-個-タヴ ボディウォッシュ プレミアム モイスチャーケア[両方]					A/B		2		
4	C		3 朝食セット<日	1日				A		1		
5	C		3 朝食セット<日	2日				A		1		
6	C		3 朝食セット<日	3日				A		1		
7	C		3 朝食セット<日	4日				A		1		
8	C		3 朝食セット<日	5日				A		1		
9	C		3 朝食セット<日	6日				A		1		
10	C		3 朝食セット<日	7日				A		1		
11	C		3 朝食セット<日	8日				A		1		
12	C		3 朝食セット<日	9日				A		1		
13	C		3 朝食セット<日	10日				A		1		
14	C		3 朝食セット<日	11日				A		1		
15	C		3 朝食セット<日	12日				A		1		
16	C		3 朝食セット<日	13日				A		1		
17	C		3 朝食セット<日	14日				A		1		
18	C		3 朝食セット<日	15日				A		1		
19	C		3 朝食セット<日	16日				A		1		
20	C		3 朝食セット<日	17日				A		1		
21	C		3 朝食セット<日	18日				A		1		
22	C		3 朝食セット<日	19日				A		1		
23	C		3 朝食セット<日	20日				A		1		
24	C		3 朝食セット<日	21日				A		1		
25	C		3 朝食セット<日	22日				A		1		
26	C		3 朝食セット<日	23日				A		1		
27	C		3 朝食セット<日	24日				A		1		
28	C		3 朝食セット<日	25日				A		1		
29	C		3 朝食セット<日	26日				A		1		
30	C		3 朝食セット<日	27日				A		1		
31	C		3 朝食セット<日	28日				A		1		
32	C		3 朝食セット<日	29日				A		1		
33	C		3 朝食セット<日	30日				A		1		
34	C		3 朝食セット<日	31日				A		1		
35	C		4 コピー用紙 冊数	500枚×1冊				A/B		2		
36	C		4 コピー用紙 冊数	500枚×5冊(1箱)				A/B		2		
37												
38												
39												

商品毎に配送先設定

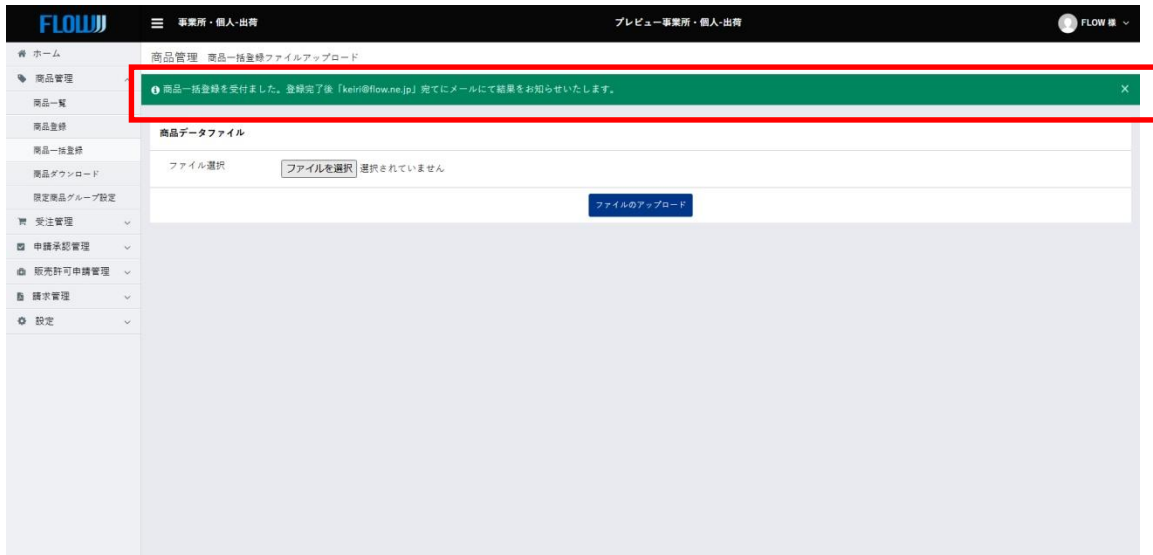
- 事業所に発送(個人NG)・・・1
- 事業所・個人に発送・・・2
- 個人配送のみ・・・3

変更した商品データ（ファイル名はproduct.csvにしてください）を圧縮してアップロードしてください。商品の写真を変更する時はフォルダに入れ一緒に圧縮してください。

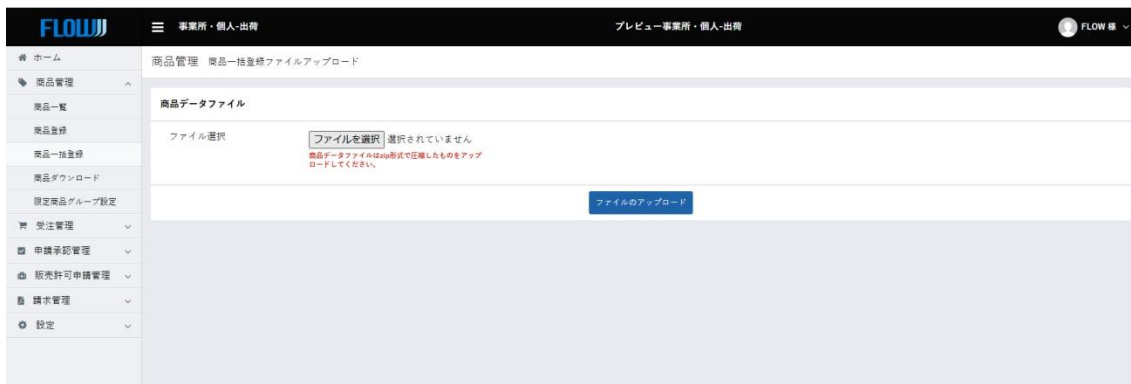
※画像のフォルダの名前は小文字でimgにしてください。

※商品データのproduct.csvはフォルダに入れずに一緒に圧縮してください。

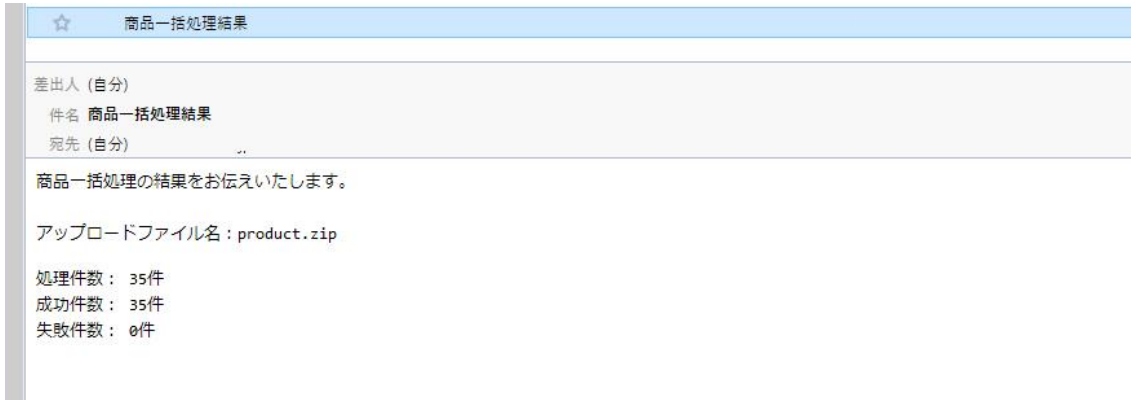
画面が切り替わり、登録結果が送られるメールアドレスが表示されます。



Zipファイルにしないでアップしたり
ファイル名を間違えたり、ファイル名にスペースなどはいっているとアップできません。



以下の内容のメールが届きます。
 失敗件数：に数字が入っている時は失敗の内容が記載されています。



下図は処理区分に「c」を入力していなかった為、アップロードに失敗しました。

